

## Aufräumen im Blumenbeet



Dah nach dem Winter das Beet sehr  
verwüstet war wurde es seit aufräumen  
wir packten unsere Handschuhe und  
legten das einmal anfang des Jahres  
und einmal anfang Frühling und  
wir hielten ausschau nach Wespen,  
Bienen und Hummeln die in unserem  
Insekten Hotel wohnen.





# Futterzapfen



Zwischen Dezember und Januar machte die Naturschutz AG vogelfutter aus Tannenzapfen, Fett, Vogelfutter verschiedenen Samen wie Sonnenblumen kernen und Kürbis kernen und lassen die Zapfen mussten 1 Tag trocknen bis man sie aufhängen konnte vermutlich hat es den Vögeln geschmeckt. 😊



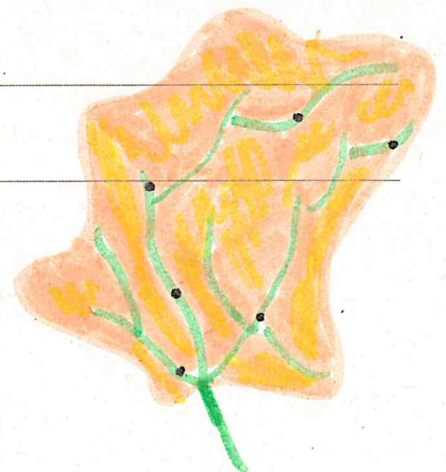
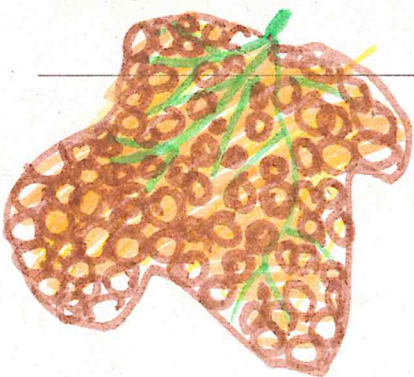
m  
m m



# Hollunderkuchen



Wir haben Hollunderblüten  
gepickt, und danach haben wir  
die Hollunderblüten in Teig gemacht.  
Danach haben wir die Hollunderblüt-  
ten mit dem Teig in ein Topf mit  
Öl getaucht und so ist es zu einem  
gericht geworden von der Natur-  
A.G.





# Lehen und Pflanzen



Im Frühling haben  
angefangen mit-  
laub sammeln,  
fürs Hochbet danach  
haben wir angefangen  
Erde von einem  
Kauf zu holen und  
ins Hochbet hin  
zu kippen.

Als es voll war haben wir es  
glat geschtrichen. Es ging weiter  
mit einpflanzen von Kräutern und  
sehen von Radieschen, dann haben

wir alle  
Pflanzen  
gegossen.



geschtrichen



## Fledermausnistkästen schleifen



Wir haben im November  
sorgefänger Fledermausnist-  
kästen zu bauen. Es hat  
lange gedauert bis wir  
im Dezember fertig waren.  
Dann haben wir von unserem  
Hausmeister Schleifpapier  
bekommen, als wir fertig  
waren haben wir sie aufgetragen.



# Nüsse am Faden



Wir haben an einem schönen  
sonnigen tag in No wem befall haben  
wir Erdnüsse an einen langen Faden  
aufgehängt. Danach haben wir  
sie an Bäume gehängt und die  
Vögel haben es sehr schnell aufgefressen.





## Vogel- und Fledermausnistkästen bauen.



Im November und im Dezember <sup>bauten</sup> (baute) die Klassen 3 und 4 der Naturschutz-~~Nistkästen~~ Nistkästen für Vögel und Fledermäuse. Als erstes mussten die Kinder in Gruppen das Holz schleifen. Danach half der nette Hausmeister das Holz zusammen zu schrauben. Nun hängen die Nistkästen an den Bäumen und die Tiere können darin jetzt nisten.






## Aufgeräumt für was Leckeres



es hat sich gelohnt, die fleißige Naturschutz-AG hat alles schön ordentlich aufgeräumt. Da mit blätter und Bäumen bedeckte Waldböden leuchtete wieder auf. Das selbst gebaute Hochbeet wurde dorthin gestellt und mit Erde und Samen gefüllt. Dort wachsen nun Radischen und Kräuter für die Schule.





# Igelhaus selber gebaut



Wir mussten erst die Bretter schleifen.  
Danach haben wir es zusammen gebaut.  
Gefüllt haben wir es zum Schluss mit Stroh.  
Wir mussten Blätter über das Igelhaus  
streuen. Die Kinder (mussten) aus der Na-  
turschutz AG mussten nun den anderen  
Kinder sagen das sie das Igelhaus  
jetzt innru gelassen werden muss.  
Wir glauben das kein Igel in ihm  
eingezogen ist. ☹️



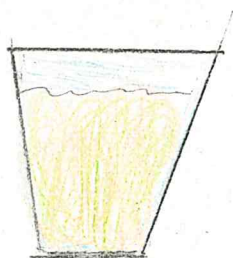


# Holundersirup selber machen



Lecker Holundersirup konnten wir selber machen. Erst am Holunderbusch hinter der Schule gepflückt, und dann selber zubereitet. Das haben wir gemacht in dem wir erst den Holunder mit Zitrone, Essig, Orange, und Wasser in eine Schüssel geschüttet haben. Dann musste das ganze gut umgerührt werden und dann stand es zehn Tage und wir mussten es jeden Tag umrühren. Am Ende nur noch abgießen und fertig!

Ja



Lecker



Angenemangelegenheit!



Wir machten den Barfußweg für den Frühling fit. Wir legten neues Stroh in einen Kasten, und sammelten Stöcke aus den anderen Kästen. Der angenehmste Kasten war mit Sand gefüllt, und der zweit angenehmste mit Erde. Herr Heil hatte uns geholfen den Barfußweg zu erneuern. Uns hat das erneuern des Barfußweges allen sehr viel Freude bereitet.

